

LERNFELD 1: DIE EIGENE ROLLE IM BETRIEB MITGESTALTEN UND DEN BETRIEB PRÄSENTIEREN

Lernbuch
Kap. 1.1

1 Einen Berufsausbildungsvertrag abschließen



Situation:

Sonja kommt gerade aus der Schule. Sie liegt auf dem Sofa und liest in einer Jugendzeitschrift. Unter dem Titel „Wir wollen dich kennen lernen“ findet sie einen Fragebogen, den man ausfüllen und einschicken kann. Unter den Einsendern wird eine Reise nach Hollywood ausgelost. Eigentlich ist ihr das Ausfüllen zu mühselig und sie fragt sich, warum die Zeitschrift so viel über sie wissen möchte. Wollen die vielleicht ihre Leser kennen lernen, damit sie wissen, was sie schreiben sollen? „Warum auch nicht“, denkt Sonja, „ich habe zwar nie Glück, aber einmal ist immer das erste Mal“. Sonja setzt sich hin und beginnt den Fragebogen auszufüllen.

Damit auch wir Sonja kennen lernen können, blicken wir ihr dabei über die Schulter.

Wir wollen dich kennenlernen!

Name:	Schneider	Schule:	Gesamtschule
Vorname:	Sonja	Klasse:	10
Geburtsdatum:	15. Mai 2007	Lieblingsfächer:	Englisch, Deutsch, Informatik
Geburtsort:	Hamburg	Hobbys:	tanzen, singen
Wohnort:	22117 Hamburg Lister Weg 10	Lieblingsmusiker/-in:	Rihanna
Telefon:	040 303464	Lieblingfilm:	Die Tribute von Panem
		Lieblingsschauspieler/-in:	Jennifer Lawrence
		Wichtigstes Thema:	Umwelt
		Größter Fehler:	schlafe gern, höre gern laute Musik

Nach dem Ausfüllen des Fragebogens blättert Sonja ein wenig in der Tageszeitung und findet folgende Stellenanzeige:

Die **Heinrich KG** ist ein Unternehmen, das sich auf die Herstellung und den Vertrieb von Büromöbeln und Bürozubehör spezialisiert hat. Wir setzen auf Innovation bei unseren Produkten und Vertriebswegen sowie auf Selbstständigkeit und Eigenverantwortung bei unseren Mitarbeiterinnen und Mitarbeitern.

Zum 1. September 2023 suchen wir
zwei **Auszubildende (m/w/d)**, die gerne
Kaufmann/Kauffrau für Büromanagement werden wollen.

Die Ausbildung erfolgt an den Lernorten Betrieb und Berufsschule. Wir bieten eine qualifizierte Ausbildung in einem Team junger Kolleginnen und Kollegen.

Die Voraussetzungen, die Sie mitbringen sollten, sind: mindestens qualifizierter Hauptschulabschluss und die Bereitschaft, sich auf Neues einzulassen.



Rufen Sie uns an!

Frau Kornelia Gehrke steht Ihnen unter
Tel. 040 67245-10 für alle weiteren Fragen zur
Verfügung.

Heinrich KG, Rahlstedter Str. 144,
22143 Hamburg

Da Sonja plant, eine Ausbildung als Kauffrau für Büromanagement zu beginnen, beschließt sie sich zu bewerben. Etwas beklommen wählt sie die angegebene Nummer. Erleichtert stellt sie fest, dass Frau Gehrke, die Ansprechpartnerin und Ausbilderin der kaufmännischen Auszubildenden bei der Heinrich KG, sehr freundlich ist. Sie bittet Sonja, an einem der nächsten Tage zu einem ersten Vorstellungsgespräch vorbeizukommen und dabei relevante Bewerbungsunterlagen gleich mitzubringen.

...

Das Vorstellungsgespräch beginnt ganz anders als von Sonja erwartet. Frau Gehrke führt Sonja zunächst durch den Betrieb. Treppauf, treppab, und lauter nette Leute. Sonja ist beeindruckt. Bei einer Tasse Kaffee werden dann die Einzelheiten besprochen. Nach zwei Stunden ist das Gespräch zwischen Sonja Schneider und Frau Gehrke beendet. Frau Gehrke sagt Sonja zu, dass sie sich innerhalb von zwei Wochen bei ihr melden wird. ...



Genau zwei Wochen später erhält Sonja einen Brief von der Heinrich KG. Es ist eine Zusage! Sonja wird gebeten, mit ihren Eltern Monika und Paul Schneider vorbeizukommen, um den Berufsausbildungsvertrag zu unterschreiben. In dem Schreiben wird Sonja mitgeteilt, dass der Vertrag sich an Tarifverträgen für den Groß- und Außenhandel im Hamburger Wirtschaftsraum orientiert. Weiter wird Sonja zugesagt, dass sie wöchentlich innerbetrieblichen Unterricht erhält. Zudem wird Sonja darüber informiert, dass bei der Heinrich KG die Ausbildungsnachweise in elektronischer Form geführt werden.


Zur Information liegen dem Schreiben Auszüge aus den Tarifverträgen im Hamburger Groß- und Außenhandel (Material 2) und Hinweise zur Urlaubsberechnung (Material 3) bei.

Der Tag der Unterschrift ist gekommen. Sonja ist richtig feierlich zumute. Sie hat sich schick angezogen und ist ziemlich aufgeregt. Frau Gehrke hat die Leiterin des Kaufmännischen Bereichs, Frau Oswald, mitgebracht, die den Berufsausbildungsvertrag unterschreibt. Dann ist Sonja an der Reihe. Ein wenig eckig unterschreibt sie den Vertrag. Anschließend unterschreiben auch ihre Eltern den Berufsausbildungsvertrag. Als sie fertig sind, steht Frau Oswald auf, reicht Sonja die Hand und begrüßt sie als neue Auszubildende der Heinrich KG.



Arbeitsaufträge:

1. Bereiten Sie den Berufsausbildungsvertrag (Material 1) zur Unterschrift vor. Tragen Sie dazu die fehlenden Informationen mithilfe der Informationen aus der Situationsbeschreibung sowie der Materialien 2 und 3 in das Formular ein.
2. Erläutern Sie, warum es strenge Mindestanforderungen an den Inhalt und die Form des Berufsausbildungsvertrages gibt.



Material 1: Berufsausbildungsvertrag

Berufsausbildungsvertrag

(§§ 10, 11 des Berufsbildungsgesetzes – BBiG)

Zwischen dem Ausbildenden (Ausbildungsbetrieb) und der/dem Auszubildenden wird nachstehender Berufsausbildungsvertrag zur Ausbildung im Ausbildungsberuf

.....

(wenn einschlägig, bitte einschließlich Fachrichtung, Schwerpunkt, Wahlqualifikation(en) und/oder Einsatzgebiet nach der Ausbildungsordnung bezeichnen)

nach Maßgabe der Ausbildungsordnung¹ geschlossen.

.....

Zuständige Berufsschule

Änderungen des wesentlichen Vertragsinhaltes sind vom Ausbildenden unverzüglich zur Eintragung in das Verzeichnis der Berufsausbildungsverhältnisse bei der Industrie- und Handelskammer anzuzeigen. Die beigefügten Angaben zur sachlichen und zeitlichen Gliederung des Ausbildungsablaufes (Ausbildungsplan) sowie die beigefügten **weiteren Bestimmungen** sind Bestandteil dieses Vertrages.

Angaben zum Ausbildenden

.....

Name des Ausbildenden (Ausbildungsbetriebes)²

.....

Straße, Haus-Nr.

.....

PLZ Ort

.....

Telefonnummer

.....

E-Mail-Adresse (Angabe freiwillig)

.....

Name, Vorname verantwortliche/r Ausbilder/in

.....

Angaben zum/zu gesetzlichen Vertreter(n)³

keiner Eltern Mutter Vater Vormund

.....

Name, Vorname

.....

Anschrift

.....

Name, Vorname

.....

Anschrift

Angaben zur/zum Auszubildenden

.....

Name Vorname

.....

Straße, Haus-Nr.

.....

PLZ Ort

.....

Geburtsdatum Mobil-/Telefonnummer (Angabe freiwillig)

.....

E-Mail-Adresse (Angabe freiwillig)

.....

§ 1 – Dauer der Ausbildung

Dauer

Die Ausbildungsdauer beträgt nach der Ausbildungsordnung

24 Monate. 36 Monate. 42 Monate.

Auf die Ausbildungsdauer wird die Berufsausbildung zur/zum⁴

.....

bzw. eine berufliche Vorbildung in

.....

mit Monaten angerechnet.⁵

Die Berufsausbildung wird in

Vollzeit Teilzeit⁶ (% der Ausbildungszeit in Vollzeit) durchgeführt.

Die Ausbildungsdauer verlängert sich aufgrund der Teilzeit um

..... Monate.

Die Ausbildungsdauer verkürzt sich vorbehaltlich der Entscheidung der zuständigen Stelle aufgrund

um _____ Monate.⁷

Die Berufsausbildung wird im Rahmen eines ausbildungsintegrierenden dualen Studiums absolviert.

Das Berufsausbildungsverhältnis

beginnt am _____ und endet am.⁸

Probezeit

Die Probezeit beträgt in Monaten⁹

einen zwei drei vier

§ 3 – Ausbildungsstätte

Die Ausbildung findet vorbehaltlich der Regelungen nach § 4 Nr. 12 dieses Vertrages in

Name/Anschrift der Ausbildungsstätte

und den mit dem Betriebssitz für die Ausbildung üblicherweise zusammenhängenden Bau-, Montage- und sonstigen Arbeitsstellen statt.

§ 4 – Pflichten des Ausbildenden

Ausbildungsmaßnahmen außerhalb der Ausbildungsstätte(n) sind für den folgenden Zeitraum in der/den folgenden Ausbildungsstätte(n) vorgesehen (hierzu zählen auch Auslandsaufenthalte)

§ 5 – Pflichten der/des Auszubildenden

Führung von schriftlichen oder elektronischen Ausbildungsnachweisen

Der Ausbildungsnachweis wird wie folgt geführt:

schriftlich elektronisch

§ 6 – Bestandteile der Vergütung und sonstige Leistungen

Höhe und Fälligkeit

Das Ausbildungsverhältnis fällt in den Geltungsbereich des folgenden Tarifvertrages:

Das Ausbildungsverhältnis fällt nicht in den Geltungsbereich eines gültigen Tarifvertrages.

Der Ausbildende zahlt der/dem Auszubildenden eine angemessene Vergütung; diese beträgt zurzeit monatlich brutto

EUR	_____	_____	_____	_____
im	ersten	zweiten	dritten	vierten

Ausbildungsjahr.

Die Vergütung setzt sich aus verschiedenen Bestandteilen zusammen, die dem Vertrag als Anlage beigefügt werden.

Überstunden

Überstunden werden vergütet und/oder in Freizeit ausgeglichen.

§ 7 – Ausbildungszeit, Anrechnung und Urlaub

Tägliche und wöchentliche Ausbildungszeit¹⁰

Die regelmäßige tägliche Ausbildungszeit beträgt

_____ Stunden.¹¹

Die durchschnittliche wöchentliche Ausbildungszeit beträgt

_____ Stunden.

Urlaub

Es besteht ein Urlaubsanspruch

im Kalenderjahr	_____	_____	_____	_____
Werktage	_____	_____	_____	_____
Arbeitstage	_____	_____	_____	_____

§ 12 – Sonstige Vereinbarungen¹²; Hinweis auf anzuwendende Betriebs- bzw. Dienstvereinbarungen

Anlage gemäß § 4 Nr. 1 des Berufsausbildungsvertrages¹³

Die beigefügten weiteren Bestimmungen (Blatt 2 / Ausfertigung für Ausbildende / S. 3 und S. 4) sind Gegenstand dieses Vertrages.

Ort, Datum

Unterschrift der/des Auszubildenden

Stempel und Unterschrift des Ausbildenden

Unterschrift(en) der/des gesetzlichen Vertreter/s



Material 2: Auszüge aus den Tarifverträgen im Hamburger Groß- und Außenhandel

Auszüge aus dem Rahmentarifvertrag Hamburger Groß- und Außenhandel

...

§ 3 Arbeitszeit

1. Regelarbeitszeit

- a) Die tarifliche Arbeitszeit beträgt wöchentlich 38,5 Stunden ausschließlich der Pausen und verteilt sich grundsätzlich auf maximal 5 Arbeitstage in der Woche. Mehrarbeit sind die Stunden, die über die wöchentliche Regelarbeitszeit hinausgehen. ...

§ 9 Urlaub

1. Urlaubsanspruch

- a) Beschäftigte haben in jedem Urlaubsjahr (Kalenderjahr) Anspruch auf einen Erholungsurlaub unter Fortzahlung des Entgeltes.
- b) Die Dauer des Jahresurlaubs beträgt 30 Arbeitstage, basierend auf einer 5-Tage-Woche.
- c) Schwerbehinderte mit einem Grad der Behinderung von mindestens 50 % erhalten den gesetzlichen Zusatzurlaub.
- d) Im Eintritts- und Austrittsjahr erhält der Beschäftigte für jeden Beschäftigungsmonat, in welchem das Arbeitsverhältnis mehr als 14 Kalendertage bestanden hat, 1/12 des Jahresurlaubs. Bruchteile von Urlaubstagen, die mindestens einen halben Tag ergeben, sind auf volle Urlaubstage aufzurunden. ...

Auszug aus dem Tarifvertrag über Gehälter, Löhne und Ausbildungsvergütungen im Hamburger Groß- und Außenhandel

Die Ausbildungsvergütungen betragen:

1. Ausbildungsjahr	1.047 €
2. Ausbildungsjahr	1.078 €
Nach dem 2. Ausbildungsjahr	1.109 €



Material 3: Urlaubsberechnung nach dem Jugendarbeitsschutz-Gesetz und dem Bundesurlaubsgesetz

Jugendarbeitsschutz-Gesetz (JArbSchG)



§ 5 Abs. 2

Bruchteile von Urlaubstagen, die mindestens einen halben Tag ergeben, sind auf volle Urlaubstage aufzurunden.

§ 19 Abs. 1

Der Arbeitgeber hat Jugendlichen für jedes Kalenderjahr einen bezahlten Urlaub zu gewähren.

§ 19 Abs. 2

Der Urlaub beträgt jährlich:

- Mindestens 30 **Werktage**, wenn der Jugendliche **zu Beginn** des Kalenderjahres noch **nicht** 16 Jahre alt ist. Dies entspricht 25 Arbeitstagen.
- Mindestens 27 **Werktage**, wenn der Jugendliche **zu Beginn** des Kalenderjahres noch **nicht** 17 Jahre alt ist. Dies entspricht 23 Arbeitstagen.
- Mindestens 25 **Werktage**, wenn der Jugendliche **zu Beginn** des Kalenderjahres noch **nicht** 18 Jahre alt ist. Dies entspricht 21 Arbeitstagen.

Bundesurlaubsgesetz (BUrlG)

Jeder Arbeitnehmer hat laut § 1 BUrlG in jedem **Kalenderjahr** Anspruch auf bezahlten Erholungsurlaub.

Ein Arbeitnehmer, der sechs Tage die Woche arbeitet, hat gemäß § 3 BUrlG einen **Urlaubsanspruch** von 24 Werktagen (= vier Wochen). Werktage sind alle Tage einer Woche, außer Sonn- und Feiertage.

Der Mindesturlaub für Arbeitnehmer, die fünf Tage in der Woche arbeiten, beträgt 20 Tage. Bei nur vier Arbeitstagen pro Woche, hat man 16 Urlaubstage pro Jahr.

Rechnung:

24 Werktage : 6 Werktage = 4 Wochen Urlaub

4 Wochen · 5 Arbeitstage = 20 Arbeitstage

4 Wochen · 4 Arbeitstage = 16 Arbeitstage

usw.

Der volle Urlaubsanspruch kann bei einem neuen Arbeitgeber erst nach einer **Wartezeit** von sechs Monaten erworben werden. Wenn Sie die Wartezeit noch nicht hinter sich gebracht haben, steht Ihnen ein Teilurlaub zu. Dieser beträgt 1/12 des Jahresurlaubs für jeden vollen Monat des bisherigen Arbeitsverhältnisses.

3. Nachdem der unterschriebene Vertrag bei der Handelskammer Hamburg eingereicht wurde, überprüft diese, ob folgende Voraussetzungen erfüllt werden:

➤ _____

➤ _____

➤ _____

Wurden sämtliche Voraussetzungen erfüllt, trägt die Kammer den vorliegenden Vertrag in das Verzeichnis der Berufsausbildungsverhältnisse ein. Hiermit ist ein anerkanntes Berufsausbildungsverhältnis begründet.

4. Stellen Sie Ihre eigenen Interessen und mögliche Interessen Ihres Ausbildungsbetriebs an der Durchführung der Ausbildung in der folgenden Liste gegenüber und kennzeichnen Sie Übereinstimmungen (☺) und mögliche Konfliktbereiche (☹) durch Ankreuzen!

Eigene Interessen	☺	☹	Betriebsinteressen

11 Informationen aus einem Organigramm entnehmen

Lernbuch
Kap. 3.1



Situation:

Sonja Schneider hat offenbar in dem Gespräch mit Gerda Heinrich einen guten Eindruck hinterlassen. So erklärt sie sich zumindest, dass Frau Heinrich sie nach Rücksprache mit Frau Gehrke mit einer recht speziellen Aufgabe betraut: Für die Erstellung einer Präsentation soll Sonja nach betriebsinternen Informationen recherchieren. So soll sie u. a. Folgendes ermitteln:

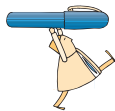
Heinrich KG

Büromöbel und Zubehör

Informationen...

- (1) zu den drei Kunden, mit denen die Heinrich KG derzeit die höchsten Umsätze erzielt.
- (2) zum Anfangsgehalt eines Auszubildenden, der seine Abschlussprüfung bestanden hat.
- (3) zum aktuellen Lagerbestand der Heinrich KG an produzierten Rollcontainern.
- (4) zu den Beschäftigten der Heinrich KG, die „im eigenen Hause“ ausgebildet wurden.
- (5) zum Produktspektrum der Heinrich KG an höhenverstellbaren Holzmöbeln.
- (6) zu den Kosten der Entsorgung von Altmöbeln in den letzten fünf Jahren.
- (7) zum Firmennamen des Lieferanten, bei dem die Heinrich KG im vergangenen Jahr wertmäßig am meisten eingekauft hat.

Sonja möchte ihre Sache möglichst gut machen und überlegt nun, wie sie am besten vorgehen soll...



Arbeitsauftrag:

Nutzen Sie das Organigramm der Heinrich KG (siehe S. 11) um zu ermitteln, welcher Mitarbeiter als Anlaufstelle für die Informationsbeschaffung jeweils infrage kommt. Beachten Sie, dass Sonja für die Beschaffung bestimmter Informationen eventuell auf mehrere Ansprechpartner zugehen muss.

Information	Ansprechpartner in der Heinrich KG
(1)	
(2)	
(3)	
(4)	
(5)	
(6)	
(7)	

4 Arbeitsabläufe planen (Zeitmanagement)

Lernbuch
Kap. 2.2



Situation:

Konstantin Küper hat vor etwa sechs Monaten, direkt nach der erfolgreich absolvierten Berufsausbildung, bei der Heinrich KG eine auf zwei Jahre befristete Stelle als Angestellter in der Abteilung Verkauf angetreten. Wie gewohnt holt ihn sein Kollege Sinan Sol mit dem Auto zur Arbeit ab. Während der Fahrt überlegt sich Herr Küper, was er heute im Büro erledigen muss. Um nichts zu vergessen, gibt er alles in die kostenlose Notizblock-App seines Smartphones, das er als ständigen Begleiter mit sich trägt, ein:

Heinrich KG

Büromöbel und Zubehör

- Geschäftsvorgang Westmoor KG bearbeiten, E-Mail verfassen und mit Anlagen senden
- E-Mail der Bereichsleiterin Frau Oswald beantworten
- Antrag auf Genehmigung meiner Fortbildung stellen, begründen und Kosten ermitteln
- drei E-Mails von gestern bearbeiten und an Frau Erler weiterleiten
- Werbebriefe an ausgewählte Privatkunden verfassen
- bisher liegen gebliebene Schriftstücke sichten, sortieren und Ablage machen

Zu den eingetragenen Verpflichtungen sind Herrn Küper folgende Fakten bekannt:

- Herr Kirchhoff, Ansprechpartner bei der Westmoor KG, ist zurzeit in Urlaub
- die E-Mail der Bereichsleiterin Frau Oswald muss bis morgen beantwortet sein
- die Werbebriefe sollen in der nächsten Woche versendet werden
- der Antrag auf Genehmigung der Fortbildung muss heute gestellt werden

Als Herr Küper seinen PC-Arbeitsplatz im Büro erreicht, ruft er zuerst in MS Outlook seine E-Mails ab und beginnt diese zu lesen. Einige E-Mails findet er so interessant, dass er sich sofort näher mit ihnen beschäftigt. Danach schaut er auf die im Auto erstellte To-do-Liste und beginnt damit, den Geschäftsvorgang Westmoor KG zu bearbeiten, der am Anfang seiner To-do-Liste steht. Wiederholt läutet dabei sein Telefon.

Abgelenkt nimmt Herr Küper die Telefonate entgegen und beantwortet die gestellten Nachfragen. Für manche Fragen muss er Schriftstücke aus der Ablage/Registratur nehmen und Fakten nachschlagen oder in MS Outlook im Posteingang bzw. -ausgang recherchieren. Zu einigen E-Mails benötigt er noch ergänzende Informationen, die er irgendwo auf seinem PC abgelegt hat. „Oh je, es ist ja schon 12:15 Uhr und ich habe so gut wie nichts geschafft“, bemerkt Herr Küper auf einmal. Er hält die gerade begonnene E-Mail an die Westmoor KG als Entwurf in MS Outlook fest und geht in die Mittagspause.

Als Herr Küper um ca. 13:00 Uhr aus der Kantine zurückkehrt, gönnt er sich einen Cappuccino, surft ein wenig im Internet und öffnet dann die als Entwurf in MS Outlook gespeicherte E-Mail an die Westmoor KG und schreibt weiter. Dabei liest er eingehende E-Mails, die auf seinem Desktop angezeigt werden und ihn sehr interessieren, sofort. Da Herr Küper eingehende E-Mails prinzipiell im Posteingang lässt, fällt sein Blick eher zufällig auf die E-Mail von Frau Oswald: „Ach du meine Güte, die muss ich ja auch noch beantworten!“ Er bricht die Bearbeitung der E-Mail an die Westmoor KG ab und beschäftigt sich mit der E-Mail an Frau Oswald. Weil er dazu einige relevante haus-



interne Informationen und Auskünfte benötigt, ruft er verschiedene Personen aus anderen Abteilungen an und sucht bereits abgelegte Schriftstücke aus Ordnern heraus. Schließlich ist er mit der Antwort fertig.

Die Büro-Uhr signalisiert 16:15 Uhr, Herr Küper hat in einer Viertelstunde Feierabend. Schnell schreibt er die E-Mail an die Westmoor KG fertig und versendet sie mit den Anlagen. Ein Blick auf die To-do-Liste im eigenen Smartphone zeigt, dass er bisher nur zwei Punkte der Liste abgearbeitet hat und er auf jeden Fall noch heute den Antrag auf die Genehmigung seiner Fortbildung stellen muss. „Mist, vermutlich wieder eine Überstunde mehr und eine Besserung ist nicht in Sicht, da bereits morgen neue Verpflichtungen anstehen und ich noch nicht einmal die alten Aufgaben erledigt habe“, denkt Herr Küper. Frust und ein schlechtes Gewissen melden sich – das Gefühl der Überforderung stellt sich bei ihm ein.

5 Termine planen

Lernbuch
Kap. 2.3



Situation:

In der Heinrich KG ist die Terminverwaltung ein wichtiges Management-Element. Um eine lücken- und vor allem pannenlose Terminplanung zu garantieren, ist eine gute Abstimmung erforderlich. Folgende W-Fragen helfen bei der Terminkoordinierung:

Heinrich KG
Büromöbel und Zubehör

wer mit wem	wann	wo	weshalb	wie lange
zusammenkommen soll.				

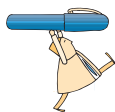
Bei festen Terminverpflichtungen ist zu berücksichtigen:

was	wann	wohin	weshalb	wodurch/womit
erfolgen soll.				

Die Anlässe und Aktivitäten der Treffen werden in drei Prioritätsstufen unterteilt:

- ▶ A-Aufgaben sind erstrangig und damit wichtig.
Für diese Termine sollte die meiste Zeit eingeplant werden.
- ▶ B-Aufgaben sind zweitrangig.
Sie können delegiert oder auf einen anderen Termin verschoben werden.
- ▶ C-Aufgaben sind Routineaufgaben.
Sie sind für die Erreichung von Zielen unwesentlich.

Im Rahmen ihrer Ausbildung soll Rita Roth die Kompetenz erwerben, Termine zu planen, festzulegen, vorzubereiten und zu kontrollieren. Weil nicht jedes Gespräch zeitlich genau geplant werden kann, sind Terminüberschneidungen durch genügend „Pufferzeiten“ zu vermeiden. Insbesondere soll Rita Roth dabei berücksichtigen, dass nicht jedes Gespräch zeitlich genau geplant werden kann und der Besprechungsraum zum Erfolg des Gesprächs beiträgt.



Arbeitsaufträge:

1. Ein Termin ist ein für alle Teile verbindlich festgesetzter Zeitpunkt, der durch ein Datum und eine Uhrzeit bezeichnet wird. Im Berufsalltag wird zwischen festen und variablen Terminen unterschieden. Ein variabler Termin wird nach Vereinbarung zum festen Termin. Ergänzen Sie die folgenden Tabellen, indem Sie jeweils sieben Angaben machen.

Feste Termine	▶	▶	▶
▶	▶	▶	▶

Variable Termine	▶	▶	▶
▶	▶	▶	▶

2. Für Meetings-, Präsentations- und Seminartermine verfügt die Heinrich KG über vier Besprechungsräume, die mit komfortablen Systemtischen und modernster Konferenz- und Präsentationstechnik ausgestattet sind.

Um die Termine der Beteiligten in dem jeweils anlassgerechten Raum festzulegen, erstellen Sie zunächst in MS Word in Arial 11 eine Übersicht über die Ausstattung der einzelnen Veranstaltungsräume in Tabellenform in Querformat (Befehlsfolge: Layout, Ausrichtung, Querformat). Nutzen Sie dazu die folgenden Informationen:

Für eine **Tabelle** charakteristisch sind die horizontal laufenden Zeilen – von links nach rechts – und die vertikal laufenden Spalten – von oben nach unten. Die Zellen werden automatisch durch Tabellenrasterlinien oder einen Rahmen kenntlich gemacht.

Spalte

↓

Zeile →

	Zelle

Table einrichten!
 Befehlsfolge: *Einfügen, Tabelle, Spaltenanzahl 4, Zeilenanzahl 6*
 Mithilfe der **TAB-Taste** springen Sie von Zelle zu Zelle. In der letzten Zelle der Tabelle erscheint nach Betätigung der **TAB-Taste** eine neue Zeile.

Equipment	Besprechungsraum	Seminarraum	
Visuelle Medien	Magnettafel	Smartboard, Magnettafel	
Zubehör	Moderationsmaterial	Zubehörset	
Audiovisuelle Medien	DVD-Player	Camcorder Beamer	
Konferenztechnik	2 Laptops, 1 Farbdrucker und Medienwagen	12 PCs, 1 Laserdrucker, Lautsprecheranlage	
Anschlüsse	WLAN-Zugang	Lichtsteuerungstechnik, WLAN-Zugang	

Neben der Spalte mit der Angabe „Besprechungsraum“ soll rechts eine Spalte mit der Angabe **Teambüro** eingefügt werden. Dazu setzen Sie den Cursor in die Spalte mit dem Leitwort „Besprechungsraum“. In der Menüleiste wird „Tabellentools“ angezeigt. Über die Registerkarte „Layout“ können Sie Spalten und Zeilen einfügen.

Ergänzen Sie die Tabelle!

Teambüro
Flipchart
Zubehörset
Beamer
4 Notebooks, 1 Drucker, Software-Recording
WLAN-Zugang

Fügen Sie eine weitere Spalte links vor der Spalte „Seminarraum“ ein!

Erweitern Sie die Tabelle durch die Spalte „**Konferenzraum**“!

Konferenzraum
Whiteboard und Flipchart
Moderationsmaterial
Videobeamer
3 Laptops, 1 Laserdrucker, Diskussionsanlage
Lichtsteuerungstechnik, WLAN-Zugang

Löschen Sie die nicht benötigte Spalte über die Registerkarte Layout!**Ergänzen Sie die Tabelle um eine weitere Zeile!**

Equipment:	Bestuhlung
Besprechungsraum:	Runder Tisch
Teambüro:	Blockform
Konferenzraum:	U-Form
Seminarraum:	Parlament

Gestalten Sie die Tabelle ansprechend!

Setzen Sie den Cursor in die erste Zelle „Equipment“, fügen Sie eine neue Zeile oberhalb der Tabelle ein. Geben Sie in der Zelle oberhalb des Leitwortes „Besprechungsraum“ „Veranstaltungsräume“ ein!

Markieren Sie die gesamte Tabelle, geben Sie eine Zellenhöhe von 1 cm und eine Spaltenbreite von 5 cm ein!

Markieren Sie die ersten beiden Zellen der ersten Spalte. Verbinden Sie die Zellen miteinander. Verbinden Sie nun die ersten Zellen der Spalten 2 bis 5!

Die Überschrift „Veranstaltungsräume“ und die Leitwörter der Spalten 2 bis 5 sind vertikal und horizontal in der Zelle zu zentrieren, die anderen Zellen sind vertikal zu zentrieren und an der linken Seite der Zelle auszurichten.

Formatieren Sie die waagerechten und senkrechten Leitwörter fett sowie mit einer dezenten Schattierung!

Sollten nur die Rasterlinien angezeigt werden, sind die Außen- und Innenlinien der Tabelle zu rahmen.

Speichern Sie die Tabelle unter „Veranstaltungsräume“!

3. Zum 1. August 20.. will die Heinrich KG drei Auszubildende für das Berufsfeld Kaufmann/Kauffrau für Büromanagement einstellen. Aus diesem Grund wurde in der regionalen Zeitung eine Stellenausschreibung geschaltet, auf die sich zahlreiche Bewerber gemeldet haben. Frau Franziska Ohlsen, die im Unternehmen für die Personalentwicklung und Ausbildung zuständig ist, hat bereits die Bewerbungsunterlagen geprüft und eine Personalvorauswahl getroffen.

Die infrage kommenden Bewerber

- Serdar Daban
- Lars Maus
- Pascal Rüter
- Julius Krenz
- Sabrina Niehaus
- Hendrik Seefeld

sollen am 12. Februar 20.. zu einem Vorstellungsgespräch und Eignungstest eingeladen werden.

Die Gespräche (Dauer 1 Stunde) werden von Frau Ohlsen (Besprechungsraum) und Frau Gehrke (Teambüro) geführt, sodass zeitliche Überschneidungen bei gleichzeitigen Gesprächen möglich sind. Unmittelbar danach soll jeder Bewerber einzeln einem Einstellungstest (Dauer 30 Minuten) unterzogen werden. Herr Wende führt hierbei in Raum 203 die Aufsicht. Das Auswahlverfahren soll in der Zeit von 09:00 Uhr (erster Bewerber) bis 13:00 Uhr (Ende letzter Test) stattfinden.

Rita Roth koordiniert die Belegung des Besprechungsraumes sowie des Teambüros. Erstellen Sie einen Terminplan mit einer übersichtlichen Einteilung in Tabellenform, damit den Bewerbern in der Einladung zum Vorstellungsgespräch die Uhrzeit und der Raum mitgeteilt werden kann. Dabei ist zu berücksichtigen:

- genauer zeitlicher Ablauf von 09:00 Uhr bis 13:00 Uhr
- die von den eingesetzten Mitarbeitern gerade durchzuführenden Tätigkeiten
- Beginn/Ende des Gesprächs und des Tests für jeden einzelnen Bewerber

Für die Bewerber sollen bei Einhaltung der Zeitplanung keine Wartezeiten zwischen Gespräch und Test entstehen.

Speichern Sie die Tabelle unter **„Auswahl“**!

Lassen Sie die Tabelle ausdrucken!



4. Aus einem Protokoll übernimmt Rita Roth für die 17. Kalenderwoche die angemeldeten Termine für das „Teambüro“:
- Jeden Mittwoch von 08:00 Uhr bis 10:00 Uhr; Dienstbesprechung Öffentlichkeitsarbeit, Frau Marx
 - Projektgruppe „Green Office“ am Donnerstag von 10:30 Uhr bis 14:30 Uhr, Herr Walter, Gruppenleiter Verkauf
 - Abteilungsleiter Fertigung, Herr Obert, Arbeitsgruppe neue Arbeitsorganisation, Mittwoch, 10:30 Uhr bis 12:00 Uhr
 - Montag, 12:30 Uhr bis 14:30 Uhr, Frau Schulze, Gruppenleiterin Auftragsbearbeitung
 - Arbeitsgruppe Qualitätsentwicklung (QE), Herr Helbig, Bereichsleiter Technischer Bereich, Dienstag, 09:00 Uhr bis 15:30 Uhr
 - Alle Auszubildenden der kaufmännischen Berufe mit Frau Ohlsen, Ausbilderin, Montag, 08:00 Uhr bis 11:00 Uhr
 - Betriebsratssitzung, Herr Tietgen, Freitag, 09:00 Uhr bis 12:00 Uhr

Die Arbeitsgruppe Corporate Identity möchte das Teambüro für einen Termin von ca. zwei Stunden belegen, Ende spätestens um 17:00 Uhr, nicht Freitag.

- 4.1 Erstellen Sie einen übersichtlichen Raumbelungsplan in MS Word und teilen Sie der Arbeitsgruppe die Terminvorschläge mit!

Terminvorschläge für die Arbeitsgruppe Corporate Identity	
▶	_____
▶	_____
▶	_____
▶	_____

- 4.2 Nennen Sie vier Kriterien, die bei der Koordination von Belegungsplänen wichtig sind!

▶ _____

▶ _____

▶ _____

▶ _____

5. Der Kunde Modern Office Furniture Limited aus London wird in der Zeit vom 6. bis 10. Oktober dieses Jahres in Hamburg sein. Der Firmeninhaber möchte die Produktionsstätten der Heinrich KG besichtigen. Frau Heinrich gibt an, dass außer ihr der Technische Bereichsleiter, Herr Helbig, die Leiterin Kaufmännischer Bereich, Frau Oswald, und der Verkaufsleiter, Herr Walter, bei dem ganztägigen Besuch anwesend sein müssen.

Folgende Termine entnimmt Rita Roth dem Terminkalender von Frau Heinrich sowie einigen Telefonaten mit den Assistentinnen der genannten Personen:

<p>Geschäftsführerin</p> <p>06.10. eigener Vortrag bei der IHK</p> <p>08.10. internationales Meeting in Paris</p> <p>09.10. internes Meeting mit allen Abteilungsleitern</p> <p>10.10. Urlaub</p>	<p>Leiter Technischer Bereich</p> <p>07.10. Besuch einer Messe</p> <p>10.10. Produktgruppenbesprechung</p>
<p>Leiterin Kaufmännischer Bereich</p> <p>06.10. Seminar</p> <p>07.10. Abteilungsbesprechung</p>	<p>Verkaufsleiter</p> <p>08.10. Jubiläumsempfang bei einem Kunden</p> <p>09.10. Abteilungsbesprechung</p> <p>10.10. Kundengespräch</p>

- 5.1 Unterbreiten Sie Frau Heinrich zwei Terminvorschläge und begründen Sie Ihre Entscheidung!

Terminvorschlag 1:

Terminvorschlag 2:

Begründung:

5.2 Auf der letzten Besprechung der Bereichs- und Abteilungsleiter wurde vorgeschlagen, einen elektronischen Terminkalender einzurichten, der für alle einsehbar ist.

Führen Sie insgesamt drei Argumente an, die dafür oder dagegen sprechen!

➤

➤

➤

6. Die Heinrich KG veranstaltet jedes Jahr einen Tag der offenen Tür für Kunden und Lieferanten. Rita Roth wird beauftragt, Vorschläge zu machen, um geeignete Termine für dieses Event im zweiten Quartal des Jahres zu finden.

Nennen Sie fünf Kriterien, die Rita Roth beachten sollte, bevor sie Termine vorschlägt!

➤

➤

➤

➤

➤



Material 1: Auszug aus dem Handelsgesetzbuch (HGB)

§ 257 Aufbewahrung von Unterlagen und Aufbewahrungsfristen



- (1) Jeder Kaufmann ist verpflichtet, die folgenden Unterlagen geordnet aufzubewahren:
1. Handelsbücher, Inventare, Eröffnungsbilanzen, Jahresabschlüsse, Lageberichte, Konzernabschlüsse, Konzernlageberichte, sowie die zu ihrem Verständnis erforderlichen Arbeitsanweisungen und sonstigen Organisationsunterlagen,
 2. die empfangenen Handelsbriefe,
 3. Wiedergaben der abgesandten Handelsbriefe,
 4. Belege für Buchungen in den von ihm nach § 238 Abs. 1 zu führenden Büchern (Buchungsbelege).
- (2) Handelsbriefe sind nur Schriftstücke, die ein Handelsgeschäft betreffen.
- (3) Mit Ausnahme der Eröffnungsbilanzen, Jahresabschlüsse und der Konzernabschlüsse können die in Absatz 1 aufgeführten Unterlagen auch als Wiedergabe auf einem Bildträger oder auf anderen Datenträgern aufbewahrt werden, wenn dies den Grundsätzen ordnungsgemäßer Buchführung entspricht und sichergestellt ist, dass die Wiedergabe oder die Daten
1. mit den empfangenen Handelsbriefen und den Buchungsbelegen bildlich und mit den anderen Unterlagen inhaltlich übereinstimmen, wenn sie lesbar gemacht werden,
 2. während der Dauer der Aufbewahrungsfrist verfügbar sind und jederzeit innerhalb angemessener Frist lesbar gemacht werden können.
- Sind Unterlagen auf Grund des § 239 Abs. 4 Satz 1 auf Datenträgern hergestellt worden, können statt des Datenträgers die Daten auch ausgedruckt aufbewahrt werden; die ausgedruckten Unterlagen können auch nach Satz 1 aufbewahrt werden.
- (4) Die in Absatz 1 Nr. 1 und 4 aufgeführten Unterlagen sind zehn Jahre, die sonstigen in Absatz 1 aufgeführten Unterlagen sechs Jahre aufzubewahren.
- (5) Die Aufbewahrungsfrist beginnt mit dem Schluss des Kalenderjahres, in dem die letzte Eintragung in das Handelsbuch gemacht, das Inventar aufgestellt, die Eröffnungsbilanz oder der Jahresabschluss festgestellt, der Konzernabschluss aufgestellt, der Handelsbrief empfangen oder abgesandt worden oder der Buchungsbeleg entstanden ist.



Material 2: Auszug aus der Abgabenordnung (AO)

§ 147 Ordnungsvorschriften für die Aufbewahrung von Unterlagen



- (1) Die folgenden Unterlagen sind geordnet aufzubewahren:
1. Bücher und Aufzeichnungen, Inventare, Jahresabschlüsse, Lageberichte, die Eröffnungsbilanz sowie die zu ihrem Verständnis erforderlichen Arbeitsanweisungen und sonstigen Organisationsunterlagen,
 2. die empfangenen Handels- oder Geschäftsbriefe,
 3. Wiedergaben der abgesandten Handels- oder Geschäftsbriefe,
 4. Buchungsbelege, [...]
 5. sonstige Unterlagen, soweit sie für die Besteuerung von Bedeutung sind.
- (2) Mit Ausnahme der Jahresabschlüsse und der Eröffnungsbilanz [...] können die in Absatz 1 aufgeführten Unterlagen auch als Wiedergabe auf einem Bildträger oder auf anderen Datenträgern aufbewahrt werden, wenn dies den Grundsätzen ordnungsmäßiger Buchführung entspricht und sichergestellt ist, dass die Wiedergabe oder die Daten
1. mit den empfangenen Handels- oder Geschäftsbriefen und den Buchungsbelegen bildlich und mit den anderen Unterlagen inhaltlich übereinstimmen, wenn sie lesbar gemacht werden,
 2. während der Dauer der Aufbewahrungsfrist jederzeit verfügbar sind, unverzüglich lesbar gemacht und maschinell ausgewertet werden können.
- (3) Die in Absatz 1 Nr. 1 und 4 [...] aufgeführten Unterlagen sind zehn Jahre, die sonstigen in Absatz 1 aufgeführten Unterlagen sechs Jahre aufzubewahren, sofern nicht in anderen Steuergesetzen kürzere Aufbewahrungsfristen zugelassen sind. Kürzere Aufbewahrungsfristen nach außersteuerlichen Gesetzen lassen die in Satz 1 bestimmte Frist unberührt. Die Aufbewahrungsfrist läuft jedoch nicht ab, soweit und solange die Unterlagen für Steuern von Bedeutung sind, für welche die Festsetzungsfrist noch nicht abgelaufen ist; § 169 Abs. 2 Satz 2 gilt nicht.
- (4) Die Aufbewahrungsfrist beginnt mit dem Schluss des Kalenderjahres, in dem die letzte Eintragung in das Buch gemacht, das Inventar, die Eröffnungsbilanz, der Jahresabschluss oder der Lagebericht aufgestellt, der Handels- oder Geschäftsbrief empfangen oder abgesandt worden oder der Buchungsbeleg entstanden ist, ferner die Aufzeichnung vorgenommen worden ist oder die sonstigen Unterlagen entstanden sind.

...

14 Daten sichern und pflegen

Lernbuch
Kap. 7



Situation:

Seit der Unternehmensgründung hat sich die „Welt der Daten“ in der Heinrich KG durch die fortschreitende Digitalisierung und Vernetzung spürbar verändert. Im Unternehmen werden jeden Tag große Mengen an Informationen erfasst, verarbeitet und ausgegeben. Dazu gehören erst einmal alle Daten rund um die Produktion, das Warensortiment und die Warenbewegungen. Aber auch die Verwaltung von Kunden und Lieferanten sowie der IT-Einsatz im Personalwesen erfordert die Verarbeitung großer Datenmengen.

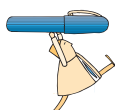
Heinrich KG

Büromöbel und Zubehör

Um die selbst vorzuhaltende Infrastruktur und den Bedarf an IT-Fachpersonal zu verringern und zudem alle Anwendungen und Daten jederzeit und überall verfügbar zu haben, erwägen die IT-Verantwortlichen der Heinrich KG, einen „Cloud-Computing-Anbieter“ zu beauftragen.

Das Ansinnen stellt für die Geschäftsführung und den betrieblichen Datenschutzbeauftragten eine erhebliche Herausforderung dar, gilt es doch sicherzustellen, dass personenbezogene Daten sowie brisante Unternehmensdaten, wenn sie in der Cloud liegen, nicht für jedermann zugänglich sind. Darüber hinaus ist die Datensicherheit speziell beim Austausch von Daten mit Fremdunternehmen von hoher Relevanz.

Um Daten sicher vor der Manipulation von innen und außen zu schützen, müssen strenge Regeln eingehalten werden. Die Heinrich KG plant für ihre Beschäftigten eine zweitägige Weiterbildungsmaßnahme zum Thema „Datenschutz, Datensicherheit und Datenpflege“, die vom 5. bis zum 6. September im Hotel Hamburg Gastwerk, Beim Alten Gaswerk 3 in 22761 Hamburg stattfinden soll.



Arbeitsaufträge:

1. Die Bedeutung des Datenschutzes ist in der Heinrich KG stetig gestiegen. Stellen Sie dar, was in der Datenschutz-Grundverordnung (DSGVO) als Datenschutz definiert wird!
Befragen Sie dazu Ihr Lernbuch!

Internettipp

<http://www.bmwi.de/Redaktion/DE/Artikel/Digitale-Welt/europaeische-datenschutzgrundverordnung.html>

2. Im Rahmen der geplanten Weiterbildungsmaßnahme wird bei unterschiedlichen Vorträgen und Workshops der Zugriff auf Daten im Unternehmensnetz der Heinrich KG per WLAN benötigt. Stellen Sie drei Maßnahmen dar, die dazu geeignet sind, den Zugriff auf das WLAN für unerwünschte Personen zu verhindern!

➤ _____

➤ _____

➤ _____

3 Briefe DIN-gerecht gestalten




Situation:

Jeder Brief ist die Visitenkarte eines Unternehmens. Deshalb ist auf ein einheitliches Erscheinungsbild der gesamten schriftlichen Korrespondenz zu achten. Dazu gehören nicht nur die Vordrucke für die Geschäftsbriefe, sondern auch der Aufbau der Briefe, Faxe und E-Mails nach einheitlichen Schreib- und Gestaltungsregeln, die das Deutsche Institut für Normung e. V. (DIN) vorgibt.



Frau Gerda Heinrich, Geschäftsführerin der Heinrich KG, meint, dass dies am einfachsten gelingt, wenn sich alle Mitarbeiter an die DIN 5008 halten. Deshalb sollen zunächst alle Mitarbeiter, einschließlich der Auszubildenden, durch eine interne Schulung auf den aktuellen Stand gebracht werden.



Arbeitsaufträge:

1. Bei den Vordrucken für Geschäftsbriefe wird zwischen zwei Formen unterschieden. Nennen Sie die zwei Varianten und erläutern Sie den wesentlichen Unterschied!

Variante 1:	Variante 2:

2. Nennen Sie die Bestandteile eines normgerechten Briefvordrucks!

➤ _____

➤ _____

➤ _____

➤ _____

➤ _____

LERNFELD 4: SACHGÜTER UND DIENSTLEISTUNGEN BESCHAFFEN UND VERTRÄGE SCHLIESSEN

1 Das Programm und die Beschaffung planen



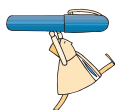
Situation:

Arno Bast, Leiter der Einkaufsabteilung der Heinrich KG, kommt nach der Mittagspause mit einem nachdenklichen Gesichtsausdruck zu seinem Arbeitsplatz zurück. Ständig murmelt er etwas von „ob das ein Erfolg werden kann“ und „ein gewisses Risiko ist mit Sicherheit dabei“. Schließlich wendet er sich Leon Laus zu, zeigt auf ein Papier, das vor ihm auf dem Schreibtisch liegt und gibt es Leon mit den Worten:

Heinrich KG

Büromöbel und Zubehör

„Für heute Nachmittag hat unsere Geschäftsführerin Gerda Heinrich alle Bereichsleiter sowie die zugehörigen Abteilungsleiter zu einer internen Besprechung in ihr Büro eingeladen. In der Besprechung soll es um eine Sortimentserweiterung und die Ausrichtung auf einen völlig neuen Kundenkreis gehen. Frau Oswald hat den Beschäftigten in der Abteilung Einkauf eine Kopie der aktuellen Mitteilung übergeben und darum gebeten, ihr ihre Anregungen vor dem Treffen mit Frau Gerda Heinrich mitzuteilen.“



Arbeitsaufträge:

1. Lesen Sie zunächst die nachstehende Mitteilung von Frau Gerda Heinrich durch!

Mitteilung der Geschäftsführung

Einladung zur internen Besprechung

Thema: „Aktuelle Probleme der Heinrich KG“

Zeitpunkt und Ort: Heute, 15:00 Uhr, Büro der Geschäftsführung

Mit Besorgnis habe ich die Umsatzzahlen der letzten Monate verfolgt. Besonders die Produktgruppe Konferenztische sowie unsere Regalsysteme weisen einen deutlich rückläufigen Trend auf; einige Artikel sind inzwischen bereits als „Ladenhüter“ zu bezeichnen. Der Grund dafür dürfte u. a. in der verstärkten Wettbewerbssituation liegen. Während die Absatzseite relativ stabil geblieben ist, sind unlängst neue Anbieter auf den Markt gekommen, die uns das Leben schwer machen. Eine weitere Verschärfung ist zu befürchten, wenn im kommenden Monat – nur drei Straßen weiter – die Franz-Josef Kock Büroausstattung OHG ihre Geschäftstätigkeit aufnimmt.

Im Interesse aller Beschäftigten sind wir gefordert, die Situation zu analysieren und eine sinnvolle Lösung zu finden. Da Preisreduzierungen bei den genannten Produkten nur in geringem Maße möglich sind, habe ich mich im Vorfeld der Sitzung mit der Frage beschäftigt, ob unser Sortiment sinnvoll erweitert werden kann, um so ein zusätzliches Standbein zu schaffen. Dabei bin ich auf eine Zielgruppe gestoßen, die bisher von uns nicht angesprochen wird: Sportvereine und Träger kommunaler Sport- und Eishallen.

In allen größeren Stadien gibt es einen Sitzplatzbereich, der besonders im Profibereich stetig ausgeweitet worden ist. Ähnlich verhält es sich mit den Sport- und Eishallen, die in vielen Gegenden in die Jahre gekommen sind und von Grund auf renoviert werden. Aus eigener Erfahrung und den Klagen aus meinem Bekanntenkreis weiß ich, dass viele Besucher von Sportveranstaltungen alles andere als glücklich sind über die momentan vorhandene Bestuhlung. Diese bietet einfach zu wenig Komfort und ist häufig nicht nach ergonomischen, sondern ausschließlich finanziellen Gesichtspunkten angeschafft worden. In Gesprächen mit einigen Sportvereinen habe ich erfahren, dass die Bereitschaft vorhanden ist, für eine überzeugende Verbesserung der Bestuhlung Gelder einzusetzen. Deshalb bin ich davon überzeugt, dass wir mit der Produktion von ergonomisch geformten Sitzen sowohl im Indoor- als auch im Outdoor-Bereich ein gutes Geschäftsfeld eröffnen können.

Die oben genannten Ideen möchte ich in der Sitzung vertiefen. Bitte unterbreiten Sie mir hier auch eigene Vorschläge und ggf. Ideen aus den Abteilungen, wie wir die angespannte Lage bewältigen können.

Mit freundlichen Grüßen

Gerda Heinrich

Heinrich KG

Büromöbel und Zubehör

2. Diskutieren Sie die Vorschläge von Gerda Heinrich in Kleingruppen und arbeiten Sie mögliche Vor- und Nachteile der von ihr vorgeschlagenen Sortimentserweiterung heraus!

mögliche Vorteile	mögliche Nachteile

3. Die Geschäftsführung der Heinrich KG entscheidet sich für die Erweiterung ihres Sortiments um ergonomisch geformte Sitze im In- und Outdoor-Bereich. Listen Sie auf, welche Tätigkeiten damit in der Einkaufsabteilung der Heinrich KG anfallen!

- _____

- _____

- _____

- _____

- _____

4. Aus den Angeboten renommierter Hersteller von Stühlen für Sportstadien und -hallen, die in der Einkaufsabteilung der Heinrich KG eingetroffen sind, hat der Sachbearbeiter Cemal Ceylan die Daten herangezogen, die es erlauben, die Angebote rechnerisch zu vergleichen. Der Auszubildende Leon Laus soll mit MS Excel in einem Arbeitsblatt eine Tabelle erstellen, die diese drei Angebote miteinander vergleicht. Leon soll dabei darauf achten, dass sobald Werte in der Tabelle verändert werden alle in der Tabelle enthaltenen Formeln automatisch neu berechnet werden. Dies gilt speziell bei einer Änderung der angefragten Menge.

	A	B	C	D	E
1	Angefragt Menge:	800 Stück	Anbieter 1	Anbieter 2	Anbieter 3
2		Stückpreis:	19,95 €	20,20 €	20,00 €
3	unter	500 Stück	3,00%	2,00%	2,50%
4	bis einschließlich	1200 Stück	5,00%	5,00%	4,00%
5	über	1200 Stück	7,50%	10,00%	8,00%
6		Einkaufspreis:			
7		Rabattsatz:			
8		Rabatt:			
9		Gesamtkosten:			
10	Das preiswerteste Angebot:		kommt von		
11	Bezugspreis pro Stuhl:				

Aufgaben:

- 4.1 Öffnen Sie in MS Excel eine neue Arbeitsmappe und übernehmen Sie in ein Tabellenblatt, dem Sie den Namen „Angebote“ geben, positionsgerecht alle Werte und Formatierungen des oben stehenden Blatts. Vervollständigen Sie die Fußzeile des Tabellenblatts mit folgender Eintragung:
Links: Vorname; Mitte: Name; Rechts: Dateiname und Register
- 4.2 Speichern Sie die Datei unter „Angebot-Vergleichsrechnung“.
- 4.3 Berechnen Sie – unter Berücksichtigung der Angaben in der Tabelle – im Zellbereich C6:E9 die Einkaufspreise, die Rabattsätze und die Gesamtkosten der einzelnen Anbieter. Hinweis: Die jeweiligen Rabattsätze sind durch eine WENN-Abfrage zu ermitteln.
- 4.4 Bestimmen Sie in der Zelle B10 mithilfe der Funktion MINIMUM oder der Funktion KLEINSTE das preiswerteste Angebot.
- 4.5 Berechnen Sie in der Zelle B11 den daraus resultierenden Einstandspreis je Stuhl.
- 4.6 Weisen Sie durch eine WENN-Abfrage in der Zelle E10 den günstigsten Anbieter aus.
- 4.7 Kopieren Sie das Tabellenblatt „Angebote“ in ein zweites Tabellenblatt, dem Sie den Namen „Lösung“ geben. Stellen Sie hier die Formelansicht ein und bereiten Sie den Druck des Tabellenblatts – auf einer A4-Seite im Querformat mit Gitternetzlinien sowie mit Zeilen- und Spaltenüberschriften – vor.



Funktionen MINIMUM, MAXIMUM und MITTELWERT:

Die Funktion MIN() gibt den Minimalwert und die Funktion MAX() den Maximalwert eines Zellenbereichs zurück. Der Mittelwert bzw. der Durchschnitt eines Zellenbereichs kann mit der Funktion MITTELWERT() bestimmt werden.

Die Syntax lautet:

= MIN (erste Zelle : letzte Zelle)

= MAX (erste Zelle : letzte Zelle)

= MITTELWERT (erste Zelle : letzte Zelle)

Alternativ können die Funktionen KLEINSTE und KGRÖSSTE verwendet werden.

